

 至興精機股份有限公司及子公司
 合併資產負債表
 民國108年9月30日及107年12月31日、9月30日
 (民國108年及107年9月30日僅經核閱，未依一般公認審計準則查核)

單位：新台幣仟元

代碼	項 目	附 註	108年9月30日		107年12月31日		107年9月30日	
			金 額	%	金 額	%	金 額	%
11xx	流動資產：							
1100	現金及約當現金	四、六之1	\$ 394,648	13.93	\$ 398,103	13.69	\$ 345,429	11.63
1150	應收票據	四、六之2	6,836	0.24	10,312	0.35	11,194	0.38
1170	應收帳款淨額	四、五、六之2	380,558	13.44	400,447	13.78	530,127	17.86
1180	應收帳款-關係人	四、五、六之2、七	136,576	4.82	122,192	4.20	148,897	5.02
1200	其他應收款		11,113	0.39	5,037	0.17	5,755	0.19
1220	本期所得稅資產	四	1,139	0.04	362	0.01	359	0.01
130x	存 貨	四、五、六之3	360,096	12.71	423,505	14.57	414,620	13.97
1410	預付款項		10,584	0.37	6,025	0.21	5,140	0.17
1470	其他流動資產	六之4	297,946	10.52	262,743	9.04	215,483	7.26
11xx	流動資產合計		1,599,496	56.46	1,628,726	56.02	1,677,004	56.49
15xx	非流動資產：							
1600	不動產、廠房及設備	四、六之5、八	1,030,862	36.39	1,107,024	38.08	1,128,238	38.00
1755	使用權資產	四、六之6	52,465	1.85	-	-	-	-
1760	投資性不動產淨額	四、六之7	-	-	9,743	0.34	9,791	0.33
1801	電腦軟體淨額		4,674	0.16	6,684	0.23	7,399	0.25
1805	商譽	四、五	15,536	0.55	15,521	0.53	15,512	0.52
1840	遞延所得稅資產	四、五、六之13	23,069	0.81	22,392	0.77	13,775	0.46
1915	預付設備款		36,884	1.30	20,237	0.70	25,054	0.84
1920	存出保證金		14,730	0.52	10,998	0.38	10,944	0.37
1985	長期預付租金		-	-	37,579	1.29	37,632	1.27
1995	其他非流動資產-其他		55,389	1.96	48,226	1.66	43,682	1.47
15xx	非流動資產合計		1,233,609	43.54	1,278,404	43.98	1,292,027	43.51
1xxx	資 產 總 額		\$ 2,833,105	100.00	\$ 2,907,130	100.00	\$ 2,969,031	100.00
21xx	流動負債：							
2130	合約負債-流動	四	\$ 10,777	0.38	\$ 12,287	0.42	\$ 16,884	0.57
2150	應付票據	四	28	-	-	-	-	-
2170	應付帳款	四	230,438	8.13	248,336	8.54	271,319	9.14
2180	應付帳款-關係人	四、七	6,457	0.23	9,963	0.34	18,266	0.62
2200	其他應付款項		61,417	2.17	74,411	2.56	83,816	2.82
2230	本期所得稅負債	四、六之13	11,872	0.42	28,038	0.97	45,338	1.53
2250	負債準備-流動	四	179	0.00	13	0.00	47	0.00
2280	租賃負債-流動	四、六之8	694	0.03	-	-	-	-
2310	預收款項	六之7	-	-	-	-	-	-
2399	其他流動負債		3,966	0.14	1,890	0.07	2,381	0.08
21xx	流動負債合計		325,828	11.50	374,938	12.90	438,051	14.76

(接次頁)


 至興精機股份有限公司及子公司
 合併資產負債表
 民國108年9月30日及107年12月31日、9月30日
 (民國108年及107年9月30日僅經核閱，未依一般公認審計準則查核)

單位：新台幣仟元

代碼	項 目	附 註	108年9月30日		107年12月31日		107年9月30日	
			金 額	%	金 額	%	金 額	%
(承前頁)								
25xx	非流動負債：							
2570	遞延所得稅負債	四、六之13	1,492	0.05	10,604	0.37	10,375	0.35
2580	租賃負債-非流動	四、六之8	15,242	0.54	-	-	-	-
2640	淨確定福利負債-非流動	四、五、六之9	18,616	0.66	18,616	0.64	24,339	0.82
2645	存入保證金		460	0.02	711	0.02	704	0.02
2670	其他非流動負債-其他		-	-	-	-	-	-
25xx	非流動負債合計		35,810	1.27	29,931	1.03	35,418	1.19
2xxx	負債合計		361,638	12.77	404,869	13.93	473,469	15.95
31xx	歸屬於母公司業主之權益：							
3110	股 本	六之10	756,617	26.71	756,617	26.03	756,617	25.49
3210	資本公積-發行溢價	六之10	173,500	6.12	173,500	5.97	173,500	5.84
3300	保留盈餘	六之10						
3310	法定盈餘公積		425,448	15.02	415,729	14.30	415,729	14.00
3320	特別盈餘公積		60,386	2.13	57,964	1.99	57,964	1.95
3350	未分配盈餘		839,524	29.63	884,315	30.42	900,470	30.33
3400	其他權益	六之10						
3410	國外營運機構財務報表 換算之兌換差額		(62,841)	(2.22)	(60,386)	(2.08)	(66,359)	(2.24)
31xx	歸屬於母公司業主權益合計		2,192,634	77.39	2,227,739	76.63	2,237,921	75.37
36xx	非控制權益	六之10	278,833	9.84	274,522	9.44	257,641	8.68
	權益合計		2,471,467	87.23	2,502,261	86.07	2,495,562	84.05
1xxx	負債及權益總額		\$ 2,833,105	100.00	\$ 2,907,130	100.00	\$ 2,969,031	100.00

(請參閱後附財務報告附註)

董事長：



經理人：



會計主管：

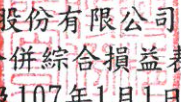


至興精機股份有限公司及子公司
合併綜合損益表

民國108年及107年1月1日至9月30日
(僅經核閱、未依一般公認審計準則查核)

單位：新台幣仟元
107年1月至9月

代碼	項 目	附 註	108年第三季		107年第三季		108年1月至9月		107年1月至9月	
			金 額	%	金 額	%	金 額	%	金 額	%
4000	營業收入淨額	四、五、六之11、七	\$ 615,314	100.00	\$ 720,114	100.00	\$ 1,734,930	100.00	\$ 2,270,815	100.00
5000	營業成本	六之3、六之14	(516,301)	(83.91)	(607,976)	(84.43)	(1,467,529)	(84.59)	(1,888,254)	(83.15)
5900	營業毛利		99,013	16.09	112,138	15.57	267,401	15.41	382,561	16.85
6000	營業費用	六之14								
6100	推銷費用		(10,882)	(1.77)	(16,136)	(2.24)	(34,519)	(1.99)	(58,264)	(2.57)
6200	管理及總務費用		(34,757)	(5.65)	(38,219)	(5.31)	(101,310)	(5.84)	(115,391)	(5.08)
6300	研究發展費用		(6,894)	(1.12)	(7,216)	(1.00)	(19,091)	(1.10)	(20,930)	(0.92)
	營業費用合計		(52,533)	(8.54)	(61,571)	(8.55)	(154,920)	(8.93)	(194,585)	(8.57)
6900	營業淨利		46,480	7.55	50,567	7.02	112,481	6.48	187,976	8.28
7000	營業外收入及支出	六之12								
7010	其他收入		6,747	1.10	5,125	0.71	20,261	1.17	19,497	0.85
7020	其他利益及損失		9,466	1.54	(5,743)	(0.79)	14,414	0.83	251	0.01
7050	財務成本		(151)	(0.02)	1	0.00	(446)	(0.02)	(91)	0.00
	營業外收入及支出合計		16,062	2.62	(617)	(0.08)	34,229	1.98	19,657	0.86
7900	稅前淨利		62,542	10.17	49,950	6.94	146,710	8.46	207,633	9.14
7950	所得稅費用	四、六之13	(14,951)	(2.43)	(11,653)	(1.62)	(38,033)	(2.19)	(48,855)	(2.15)
8200	本期淨利		47,591	7.74	38,297	5.32	108,677	6.27	158,778	6.99


 至興精機股份有限公司及子公司
 合併綜合損益表
 民國108年及107年1月1日至9月30日
 (僅經核閱、未依一般公認審計準則查核)

單位：新台幣仟元
107年1月至9月

代碼	項 目	附 註	108年第三季		107年第三季		108年1月至9月		107年1月至9月	
			金 額	%	金 額	%	金 額	%	金 額	%
8300	其他綜合損益(淨額)									
8360	後續可能重分類至損益之項目									
8361	國外營運機構財務報表 換算之兌換差額		(8,018)	(1.30)	(21,374)	(2.97)	420	0.02	(7,046)	(0.31)
	本期其他綜合損益(稅後淨額)		(8,018)	(1.30)	(21,374)	(2.97)	420	0.02	(7,046)	(0.31)
8500	本期綜合損益總額		<u>\$ 39,573</u>	<u>6.44</u>	<u>\$ 16,923</u>	<u>2.35</u>	<u>\$ 109,097</u>	<u>6.29</u>	<u>\$ 151,732</u>	<u>6.68</u>
8600	淨利歸屬於									
	母公司業主		\$ 22,072	3.59	\$ 22,805	3.17	\$ 54,361	3.14	\$ 117,615	5.18
	非控制權益		25,519	4.15	15,492	2.15	54,316	3.13	41,163	1.81
			<u>\$ 47,591</u>	<u>7.74</u>	<u>\$ 38,297</u>	<u>5.32</u>	<u>\$ 108,677</u>	<u>6.27</u>	<u>\$ 158,778</u>	<u>6.99</u>
8700	綜合損益總額歸屬於									
	母公司業主		\$ 13,156	2.14	\$ 4,129	0.57	\$ 51,906	2.99	\$ 109,220	4.81
	非控制權益		26,417	4.30	12,794	1.78	57,191	3.30	42,512	1.87
			<u>\$ 39,573</u>	<u>6.44</u>	<u>\$ 16,923</u>	<u>2.35</u>	<u>\$ 109,097</u>	<u>6.29</u>	<u>\$ 151,732</u>	<u>6.68</u>
9750	普通股每股盈餘(元)	四、六之15	<u>\$ 0.29</u>		<u>\$ 0.30</u>		<u>\$ 0.72</u>		<u>\$ 1.55</u>	

(請參閱後附之財務報告附註)

董事長：




經理人：



會計主管：




 至興精機股份有限公司及子公司
 合併權益變動表
 民國108年及107年1月1日至9月30日
 (僅經核閱、未依一般公認審計準則查核)

單位：新台幣仟元

歸屬於母公司業主之權益

項 目	股 本	資本公積	保 留 盈 餘			其他項目	合計	非控制 權益	權益總額
			法定盈餘 公積	特別盈餘 公積	未分配盈餘	國外營運機 構財務報表換 算之兌換差額			
107年1月1日餘額	\$ 756,617	\$ 173,500	\$ 393,153	\$ 22,151	\$ 1,007,275	\$ (57,964)	\$ 2,294,732	\$ 257,977	\$ 2,552,709
追溯適用新準則之影響數					(3,360)		(3,360)		(3,360)
107年1月1日重編後餘額	756,617	173,500	393,153	22,151	1,003,915	(57,964)	2,291,372	257,977	2,549,349
106年度盈餘分配：									
提列法定盈餘公積			22,576		(22,576)		-		-
提列特別盈餘公積				35,813	(35,813)		-		-
分配現金股利					(162,671)		(162,671)	(42,848)	(205,519)
107年1月1日至9月30日稅後淨利					117,615		117,615	41,163	158,778
107年1月1日至9月30日稅後其他綜合損益									
國外營運機構財務報表換算之兌換差額						(8,395)	(8,395)	1,349	(7,046)
107年9月30日餘額	\$ 756,617	\$ 173,500	\$ 415,729	\$ 57,964	\$ 900,470	\$ (66,359)	\$ 2,237,921	\$ 257,641	\$ 2,495,562
108年1月1日餘額	\$ 756,617	\$ 173,500	\$ 415,729	\$ 57,964	\$ 884,315	\$ (60,386)	\$ 2,227,739	\$ 274,522	\$ 2,502,261
107年度盈餘分配：									
提列法定盈餘公積			9,719		(9,719)		-		-
提列特別盈餘公積				2,422	(2,422)		-		-
分配現金股利					(87,011)		(87,011)	(52,880)	(139,891)
108年1月1日至9月30日稅後淨利					54,361		54,361	54,316	108,677
108年1月1日至9月30日稅後其他綜合損益									
國外營運機構財務報表換算之兌換差額						(2,455)	(2,455)	2,875	420
108年9月30日餘額	\$ 756,617	\$ 173,500	\$ 425,448	\$ 60,386	\$ 839,524	\$ (62,841)	\$ 2,192,634	\$ 278,833	\$ 2,471,467

(請參閱後附財務報告附註)

董事長：

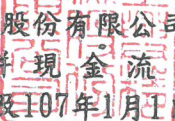


經理人：



會計主管：

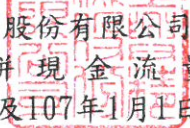



 至興精機股份有限公司及子公司
 合併現金流量表
 民國108年及107年1月1日至9月30日
 (僅經核閱、未依一般公認審計準則查核)

單位:新台幣仟元

	108年1月1日 至9月30日	107年1月1日 至9月30日
營業活動之現金流量：		
本期稅前淨利	\$ 146,710	\$ 207,633
調整項目：		
不影響現金流量之收益費損項目		
折舊費用	89,219	109,109
攤銷費用	31,450	40,020
預期信用減損損失(利益)	(6,077)	4,038
利息費用	446	91
利息收入	(16,182)	(10,940)
處分及報廢不動產、廠房及設備損失(利益)	(6,349)	(5,710)
處分投資性不動產損失(利益)	(25,122)	-
處分其他資產損失(利益)	-	(524)
非金融資產減損損失(迴轉利益)	10,832	-
與營業活動相關之資產/負債變動數		
應收票據	3,476	(932)
應收帳款淨額	26,555	14,301
應收帳款-關係人	(14,973)	14,787
其他應收款	(6,043)	2,587
當期所得稅資產	(777)	405
存貨	63,409	41,368
預付款項	(4,559)	3,401
其他流動資產	(958)	458
與營業活動相關之資產淨變動合計	<u>66,130</u>	<u>76,375</u>
合約負債	(1,510)	16,884
應付票據	28	(1,562)
應付帳款	(17,898)	(90,215)
應付帳款-關係人	(3,506)	12,384
其他應付款項	(13,123)	(34,400)
負債準備	166	(14)
其他流動負債	2,076	(80)
預收款項	-	(11,633)
與營業活動相關之負債淨變動合計	<u>(33,767)</u>	<u>(108,636)</u>
營運產生之現金	257,290	311,456
收取之利息	16,149	10,933
支付之利息	(446)	(97)
退還(支付)之所得稅	(64,231)	(46,610)
營業活動之淨現金流入(出)	<u>208,762</u>	<u>275,682</u>

(接次頁)


 至興精機股份有限公司及子公司
 合併現金流量表
 民國108年及107年1月1日至9月30日
 (僅經核閱、未依一般公認審計準則查核)

單位:新台幣仟元

	108年1月1日 至9月30日	107年1月1日 至9月30日
(承前頁)		
投資活動之現金流量：		
其他金融資產-流動(增加)減少	(34,245)	(70,262)
取得不動產、廠房及設備	(11,101)	(26,144)
處分不動產、廠房及設備	13,699	8,420
處分投資性不動產	34,544	-
軟體費(增加)	-	(70)
預付設備款(增加)	(37,702)	(22,880)
存出保證金(增加)減少	(3,732)	(3)
其他非流動資產(增加)減少	(36,460)	(31,492)
投資活動之淨現金流入(出)	(74,997)	(142,431)
籌資活動之現金流量：		
短期借款增加(減少)	-	(5,952)
租賃本金償還	(641)	-
存入保證金增加(減少)	(251)	-
分配現金股利	(139,762)	(205,282)
非控制權益變動	2,875	1,349
籌資活動之淨現金流入(出)	(137,779)	(209,885)
匯率影響	559	(711)
本期現金及約當現金增加(減少)數	(3,455)	(77,345)
期初現金及約當現金餘額	398,103	422,774
期末現金及約當現金餘額	\$ 394,648	\$ 345,429

(請參閱後附之財務報告附註)

董事長：



經理人：



會計主管：

